

香港交易及結算所有限公司及香港聯合交易所有限公司對本公告的內容概不負責，對其準確性或完整性亦不發表任何聲明，並明確表示，概不對因本公告全部或任何部分內容而產生或因倚賴該等內容而引致的任何損失承擔任何責任。



魏橋紡織股份有限公司
Weiqiao Textile Company Limited*
(於中華人民共和國註冊成立的股份有限公司)
(股份代號：2698)

截至二零二二年十二月三十一日止年度的全年業績公告

收入較去年同期增加約1.9%，至約人民幣16,574,000,000元。

毛損約人民幣1,016,000,000元，去年同期毛利約人民幣1,302,000,000元。

本公司擁有人應佔淨虧損約人民幣1,558,000,000元，去年同期本公司擁有人應佔淨利潤約人民幣614,000,000元。

每股虧損約人民幣1.30元，去年同期每股盈利約人民幣0.51元。

董事會建議不派發截至二零二二年十二月三十一日止年度末期股息。

魏橋紡織股份有限公司(「**本公司**」或「**魏橋紡織**」)的董事(「**董事**」)會(「**董事會**」)宣佈本公司及其子公司(統稱「**本集團**」)截至二零二二年十二月三十一日止年度(「**年內**」或「**回顧年內**」)經審核之綜合業績。

* 僅供識別

綜合損益及其他全面收益表

截至二零二二年十二月三十一日止年度

	附註	二零二二年 人民幣千元	二零二一年 人民幣千元
收入	3	16,573,668	16,262,686
銷售成本		(17,589,870)	(14,960,785)
(毛損)毛利		(1,016,202)	1,301,901
其他收入及收益	5	370,539	381,048
銷售及分銷開支		(240,143)	(225,762)
行政開支		(379,913)	(347,918)
其他開支		(63,173)	(352,319)
財務成本	6	(143,363)	(116,306)
應佔聯營公司利潤		2,545	1,253
稅前(虧損)利潤		(1,469,710)	641,897
所得稅開支	7	(92,949)	(26,992)
年內(虧損)利潤及全面(開支)收益總額	8	(1,562,659)	614,905
應佔：			
本公司擁有人		(1,557,643)	614,187
非控制權益		(5,016)	718
		(1,562,659)	614,905
本公司擁有人應佔的每股(虧損)盈利 基本及攤薄(人民幣元)	10	(1.30)	0.51

綜合財務狀況表

於二零二二年十二月三十一日

	附註	二零二二年 人民幣千元	二零二一年 人民幣千元
非流動資產			
物業、廠房及設備		8,508,619	8,688,990
使用權資產		324,792	358,523
投資物業		93,017	79,471
其他無形資產		612	45
就收購物業、廠房及設備所支付按金		251,623	–
於聯營公司的權益		77,771	75,226
遞延稅項資產		104,611	113,906
非流動資產總值		9,361,045	9,316,161
流動資產			
存貨		3,061,858	2,970,004
應收貿易賬款	11	286,074	537,562
按金、預付款項及其他應收款		1,001,917	361,222
已抵押銀行存款		391,267	465,998
銀行結餘及現金		11,402,013	11,565,829
		16,143,129	15,900,615
分類為持作待售的非流動資產		11	1,706
流動資產總值		16,143,140	15,902,321
流動負債			
應付貿易賬款	12	968,611	1,118,471
其他應付款及應計款項		1,067,211	1,031,478
租賃負債		13,600	13,743
合約負債		262,391	182,602
應付所得稅		921,240	849,256
銀行借貸		4,412,500	2,247,500
遞延收入		13,356	12,130
流動負債總值		7,658,909	5,455,180
流動資產淨值		8,484,231	10,447,141
資產總值減流動負債		17,845,276	19,763,302

	附註	二零二二年 人民幣千元	二零二一年 人民幣千元
權益			
股本		1,194,389	1,194,389
儲備		16,117,645	17,890,278
本公司擁有人應佔權益		17,312,034	19,084,667
非控制權益		4,885	9,901
權益總值		17,316,919	19,094,568
非流動負債			
租賃負債		24,362	34,672
遞延收入		105,029	118,929
遞延稅項負債		966	1,133
銀行借貸		398,000	514,000
非流動負債總值		528,357	668,734
權益及非流動負債總值		17,845,276	19,763,302

綜合權益變動表

截至二零二二年十二月三十一日止年度

	本公司擁有人應佔					非控制	
	股本	資本儲備	法定盈餘		總計	權益	權益總值
			公積金	保留利潤			
人民幣千元	人民幣千元	人民幣千元	人民幣千元	人民幣千元	人民幣千元	人民幣千元	
於二零二一年一月一日	1,194,389	6,692,394	1,845,222	8,811,333	18,543,338	9,183	18,552,521
年內利潤及全面收益總額	-	-	-	614,187	614,187	718	614,905
宣派二零二零年末期股息 (附註9)	-	-	-	(72,858)	(72,858)	-	(72,858)
於二零二一年十二月三十一日及 二零二二年一月一日	1,194,389	6,692,394	1,845,222	9,352,662	19,084,667	9,901	19,094,568
年內虧損及全面開支總額	-	-	-	(1,557,643)	(1,557,643)	(5,016)	(1,562,659)
宣派二零二一年末期股息 (附註9)	-	-	-	(214,990)	(214,990)	-	(214,990)
於二零二二年十二月三十一日	<u>1,194,389</u>	<u>6,692,394</u>	<u>1,845,222</u>	<u>7,580,029</u>	<u>17,312,034</u>	<u>4,885</u>	<u>17,316,919</u>

附註：根據適用法律法規的規定，於中華人民共和國（「中國」）成立及營運的實體須預留／劃撥其每年部分稅後利潤作法定盈餘公積金。法定盈餘公積金可用作抵銷以往年度的虧損或增加資本。然而，將法定盈餘公積金用於上述用途後所剩的餘額，最低限度須保持註冊資本的25%。

綜合現金流量表

截至二零二二年十二月三十一日止年度

	二零二二年 人民幣千元	二零二一年 人民幣千元
經營業務		
稅前(虧損)利潤	(1,469,710)	641,897
就以下各項作出的調整：		
存貨撥備	493,022	174,341
攤銷其他無形資產	24	15
投資物業折舊	4,148	2,622
物業、廠房及設備折舊	699,383	715,229
使用權資產折舊	24,094	23,864
財務成本	143,363	116,306
出售持作待售的非流動資產的收益	(3,022)	(1,878)
出售物業、廠房及設備的收益	(29,986)	(77,167)
出售使用權資產的收益	(18,956)	–
政府撥款	(6,778)	(15,737)
銀行存款利息收入	(159,956)	(108,385)
物業、廠房及設備減值虧損	37,518	133,261
應收貿易賬款虧損撥備	1,080	727
其他應收款虧損撥備	265	256
遞延收入撥回	(15,822)	(13,507)
存貨撥備撥回	(637)	(534)
應佔聯營公司利潤	(2,545)	(1,253)
營運資金變動前的經營現金流量	(304,515)	1,590,057
存貨增加	(584,239)	(795,638)
應收貿易賬款減少(增加)	250,408	(185,636)
按金、預付款項及其他應收款增加	(641,018)	(142,827)
應付貿易賬款(減少)增加	(149,860)	67,464
其他應付款及應計款項增加(減少)	32,881	(51,734)
合約負債增加(減少)	79,789	(59,544)
經營業務(使用)產生的現金	(1,316,554)	422,142
已付所得稅	(11,837)	(263,250)
經營業務(使用)產生的淨現金	(1,328,391)	158,892

	二零二二年 人民幣千元	二零二一年 人民幣千元
投資業務		
購置物業、廠房及設備	(925,684)	(83,601)
存入已抵押銀行存款	(571,238)	(578,890)
購置無形資產	(591)	–
取出已抵押銀行存款	645,969	269,409
已收銀行利息收入	160,014	108,617
出售物業、廠房及設備的所得款項	144,003	110,824
出售使用權資產的所得款項	18,956	–
出售持作待售非流動資產的所得款項	4,728	3,161
	<u>(523,843)</u>	<u>(170,480)</u>
融資活動		
新增銀行借貸	4,296,500	3,261,500
已收政府撥款	9,926	17,485
償還銀行借貸	(2,247,500)	(2,757,000)
已付利息	(137,519)	(112,318)
已付股息	(214,990)	(72,858)
支付租賃負債	(17,999)	(17,540)
	<u>1,688,418</u>	<u>319,269</u>
融資活動所產生的淨現金		
	<u>1,688,418</u>	<u>319,269</u>
現金及現金等值物(減少)增加淨額	(163,816)	307,681
年初的現金及現金等值物	11,565,829	11,258,148
年終的現金及現金等值物(即銀行結餘及現金)	<u>11,402,013</u>	<u>11,565,829</u>

綜合財務報表附註

截至二零二二年十二月三十一日止年度

1. 一般資料

本公司為中國註冊成立的有限公司。本公司的註冊辦事處位於中國山東省濱州市鄒平市經濟開發區魏紡路1號。本集團的直接控股公司及最終控股公司分別為山東魏橋創業集團有限公司(「**控股公司**」)及山東魏橋投資控股有限公司(「**魏橋投資**」)，兩家公司均為中國成立的有限責任公司。

本集團主要從事棉紗、坯布及牛仔布的生產及銷售以及電力和蒸汽的生產及銷售。

綜合財務報表以本公司的功能貨幣人民幣(「**人民幣**」)呈報。人民幣為本公司及主要子公司運營所在主要經濟環境的貨幣(主要子公司的功能貨幣)。

2. 應用新訂及經修訂香港財務報告準則(「香港財務報告準則」)

於本年度，本集團已首次採用下列由香港會計師公會(「**香港會計師公會**」)頒佈並於本公司二零二二年一月一日開始的財政年度生效的香港財務報告準則修訂本：

香港財務報告準則第16號修訂本	二零二一年六月三十日後的Covid-19相關租金優惠
香港財務報告準則第3號修訂本	對概念框架的提述
香港會計準則第16號修訂本	物業、廠房及設備：作擬定用途前的所得款項
香港會計準則第37號修訂本	虧損合約－履行合約的成本
香港財務報告準則修訂本	香港財務報告準則二零一八年至二零二零年週期的年度改進

於本年度應用經修訂香港財務報告準則並無對本集團於當前及過往期間的財務表現及狀況及／或該等綜合財務報表載述的披露造成任何重大影響。

已頒佈但尚未生效的新訂及經修訂香港財務報告準則

本集團並未提早採納以下已頒佈但尚未生效的新訂及經修訂香港財務報告準則：

香港財務報告準則第17號(包括二零二零年十月及二零二二年二月的香港財務報告準則第17號修訂本)	保險合約 ¹
香港財務報告準則第16號修訂本	售後租回的租賃負債 ²
香港財務報告準則第10號及香港會計準則第28號修訂本	投資者與其聯營公司或合資公司之間的資產銷售或注資 ³
香港會計準則第1號修訂本	負債的流動或非流動分類及香港詮釋第5(2020)號「財務報表的呈列－借款人對含有按要 求償還條款的定期貸款的分類」相關修訂 ²
香港會計準則第1號修訂本	附有契諾的非流動負債 ²
香港會計準則第1號及香港財務報告準則實務報告第2號修訂本	會計政策披露 ¹
香港會計準則第8號修訂本	會計估計的定義 ¹
香港會計準則第12號修訂本	與單一交易產生的資產及負債有關的遞延稅項 ¹

¹ 於二零二三年一月一日或之後開始的年度期間生效。

² 於二零二四年一月一日或之後開始的年度期間生效。

³ 於待定日期或之後開始的年度期間生效。

本公司董事預期，應用新訂及經修訂香港財務報告準則將不會對本集團業績及財務狀況造成重大影響。

3. 收入

收入指銷售棉紗、坯布、牛仔布及電力和蒸汽產生的收入。本集團年度收入的分析如下：

	二零二二年 人民幣千元	二零二一年 人民幣千元
於香港財務報告準則第15號範圍內的來自與客戶合約的收入 按主要產品拆分		
—銷售紡織品		
• 棉紗	4,555,618	5,290,988
• 坯布	5,325,722	5,551,419
• 牛仔布	617,983	607,912
—銷售電力及蒸汽	6,074,345	4,812,367
	<u>16,573,668</u>	<u>16,262,686</u>

本集團收入按地區市場之拆分

截至二零二二年十二月三十一日止年度	紡織品 人民幣千元	電力及蒸汽 人民幣千元	總計 人民幣千元
地區市場			
中國內地	7,406,435	6,074,345	13,480,780
中國香港	531,175	—	531,175
東亞地區	567,243	—	567,243
東南亞地區	552,262	—	552,262
南亞地區	1,157,812	—	1,157,812
其他地區	284,396	—	284,396
	<u>10,499,323</u>	<u>6,074,345</u>	<u>16,573,668</u>

截至二零二一年十二月三十一日止年度	紡織品 人民幣千元	電力及蒸汽 人民幣千元	總計 人民幣千元
地區市場			
中國內地	8,090,173	4,812,367	12,902,540
中國香港	927,696	—	927,696
東亞地區	568,216	—	568,216
東南亞地區	278,624	—	278,624
南亞地區	1,344,073	—	1,344,073
其他地區	241,537	—	241,537
	<u>11,450,319</u>	<u>4,812,367</u>	<u>16,262,686</u>

來自與客戶合約的所有收入的收入確認時間是某個時間點。

分配至合約餘下履約責任的交易價格

合約原預期期限為一年或以內，或合約收益乃按本集團有權就所履行服務開具發票的金額確認。因此，本集團選擇實際權宜方法，及並無披露截至報告期末分配至尚未履行(或部分未履行)履約責任的交易價格的金額。

4. 分部資料

就分配資源及評估分部表現而向本公司董事(即最高營運決策者(「最高營運決策者」))呈報的資料，主要按所出售產品及提供服務的類別劃分。

具體而言，本集團的可報告分部如下：

- 紡織產品分部生產及銷售棉紗、坯布及牛仔布；及
- 電力及蒸汽分部生產電力及蒸汽，以供內部生產紡織產品之用，並將剩餘部分向外部客戶銷售。

在設定本集團的可報告分部時，最高營運決策者並無重合所識別的經營分部。

分部收入及業績

下表為本集團按可報告經營分部劃分的收入及業績分析。

截至二零二二年十二月三十一日止年度

	紡織品 人民幣千元	電力及蒸汽 人民幣千元	總計 人民幣千元
外部收入	10,499,323	6,074,345	16,573,668
分部間收入	—	1,205,581	1,205,581
分部收入	<u>10,499,323</u>	<u>7,279,926</u>	17,779,249
對銷			<u>(1,205,581)</u>
集團收入			<u>16,573,668</u>
分部(虧損)利潤	<u>(1,707,036)</u>	<u>347,998</u>	<u>(1,359,038)</u>
未分配收入			370,539
未分配公司開支			(343,385)
未分配財務成本			(140,371)
應佔聯營公司利潤			<u>2,545</u>
稅前虧損			<u><u>(1,469,710)</u></u>

截至二零二一年十二月三十一日止年度

	紡織品 人民幣千元	電力及蒸汽 人民幣千元	總計 人民幣千元
外部收入	11,450,319	4,812,367	16,262,686
分部間收入	—	1,203,891	1,203,891
分部收入	<u>11,450,319</u>	<u>6,016,258</u>	17,466,577
對銷			<u>(1,203,891)</u>
集團收入			<u>16,262,686</u>
分部利潤	<u>598,551</u>	<u>207,349</u>	805,900
未分配收入			381,048
未分配公司開支			(433,360)
未分配財務成本			(112,944)
應佔聯營公司利潤			<u>1,253</u>
稅前利潤			<u><u>641,897</u></u>

經營分部的會計政策與本集團的會計政策相同。分部(虧損)利潤指各個分部所賺取的(虧損)利潤，惟並未分配中央行政成本、董事酬金、研發開支、其他收入、銀行貸款利息及應佔聯營公司業績。此乃就資源分配及表現評估而向本公司董事報告的方式。

分部間銷售乃按合約雙方共同協定的條款進行。

分部資產及負債

下表為本集團按可報告經營分部劃分的資產及負債分析：

分部資產

	二零二二年 人民幣千元	二零二一年 人民幣千元
紡織品	7,813,882	6,565,825
電力及蒸汽	5,424,571	6,119,204
分部資產總值	13,238,453	12,685,029
於聯營公司的權益	77,771	75,226
企業及其他資產	12,187,961	12,458,227
資產總值	25,504,185	25,218,482

分部負債

	二零二二年 人民幣千元	二零二一年 人民幣千元
紡織品	2,068,249	2,322,890
電力及蒸汽	80,136	120,902
分部負債總額	2,148,385	2,443,792
企業及其他負債	6,038,881	3,680,122
負債總額	8,187,266	6,123,914

就監察分部表現及分部間資源分配而言：

- 除其他無形資產、於聯營公司的權益、遞延稅項資產、已抵押銀行存款、銀行結餘及現金以及其他企業資產外，所有資產均分配至經營分部。可報告分部共同使用的資產按各個可報告分部賺取的收入予以分配；及
- 除應付所得稅、銀行借貸、遞延收入、遞延稅項負債及其他企業負債外，所有負債均分配至各經營分部。可報告分部共同承擔的負債根據分部資產按比例予以分配。

其他分部資料

截至二零二二年十二月三十一日止年度

	紡織品 人民幣千元	電力及蒸汽 人民幣千元	未分配 人民幣千元	總計 人民幣千元
計入分部利潤或分部資產計量的金額：				
添置非流動資產 ^(附註)	656,807	17,254	5,145	679,206
折舊及攤銷	209,210	457,198	61,241	727,649
物業、廠房及設備減值虧損	25,088	12,430	–	37,518
存貨撥備撥回	(637)	–	–	(637)
存貨撥備	493,022	–	–	493,022
應收貿易賬款虧損撥備(虧損撥備撥回)	1,245	(165)	–	1,080
其他應收款虧損撥備	265	–	–	265
出售物業、廠房及設備的收益	(29,986)	–	–	(29,986)
出售使用權資產的收益	(18,956)	–	–	(18,956)
出售分類為持作待售的非流動資產的收益	(3,022)	–	–	(3,022)
定期向最高營運決策者提供但並無計入分部利潤或虧損或分部資產計量的金額：				
利息收入	–	–	(159,956)	(159,956)
財務成本	2,992	–	140,371	143,363
於聯營公司的權益	–	–	77,771	77,771
應佔聯營公司利潤	–	–	(2,545)	(2,545)
所得稅開支	–	–	92,949	92,949

截至二零二一年十二月三十一日止年度

	紡織品 人民幣千元	電力及蒸汽 人民幣千元	未分配 人民幣千元	總計 人民幣千元
計入分部利潤或分部資產計量的金額：				
添置非流動資產 ^(附註)	45,669	37,936	—	83,605
折舊及攤銷	251,312	443,243	47,175	741,730
物業、廠房及設備減值虧損	82,107	51,154	—	133,261
存貨撥備撥回	(534)	—	—	(534)
存貨撥備	174,341	—	—	174,341
應收貿易賬款虧損撥備	487	240	—	727
其他應收款虧損撥備	256	—	—	256
出售物業、廠房及設備的收益	(77,167)	—	—	(77,167)
出售分類為持作待售的非流動資產的收益	(1,878)	—	—	(1,878)
定期向最高營運決策者提供但並無計入分部利潤或虧損或分部資產計量的金額：				
利息收入	—	—	(108,385)	(108,385)
財務成本	3,362	—	112,944	116,306
於聯營公司的權益	—	—	75,226	75,226
應佔聯營公司利潤	—	—	(1,253)	(1,253)
所得稅開支	—	—	28,402	28,402

附註： 非流動資產包括物業、廠房及設備、投資物業、使用權資產及其他無形資產。

地區資料

於截至二零二二年及二零二一年十二月三十一日止年度，本集團的業務營運主要於中國進行。

本集團來自外部客戶的收入資料乃根據交付貨品及提供服務之地點呈列如下：

來自外部客戶的收入	二零二二年 人民幣千元	二零二一年 人民幣千元
中國內地	13,480,780	12,902,540
中國香港	531,175	927,696
東亞地區	567,243	568,216
東南亞地區	552,262	278,624
南亞地區	1,157,812	1,344,073
其他地區	284,396	241,537
	<u>16,573,668</u>	<u>16,262,686</u>

本集團所有非流動資產均位於中國。

主要客戶的資料

於相關年度佔本集團總收入逾10%的客戶收入載列如下：

	二零二二年 人民幣千元	二零二一年 人民幣千元
客戶A ^(附註i)	2,752,652	2,234,720
控股公司 ^(附註ii)	<u>2,355,532</u>	<u>1,868,737</u>

附註：

- i. 電力及蒸汽銷售收入。
- ii. 紡織產品及電力銷售收入。

5. 其他收入及收益

	二零二二年 人民幣千元	二零二一年 人民幣千元
銀行存款的利息收入	159,956	108,385
匯兌收益，淨額	56,248	—
解除遞延收入	15,822	13,507
政府撥款 ^(附註i)	6,778	15,737
就受供次級貨物而從供應商獲得的補償	14,788	14,093
銷售廢料及零件的收益	49,587	132,755
出售物業、廠房及設備的收益	29,986	77,167
出售使用權資產的收益	18,956	—
出售分類為持作待售的非流動資產的收益	3,022	1,878
租金收入總額 ^(附註ii)	14,908	7,799
其他	488	9,727
	<u>370,539</u>	<u>381,048</u>

附註：

- i. 政府撥款為收取自當地政府機關就發展計劃及薪酬補貼的收入，其於年內即時確認為其他收入。收取該等補貼概無未履行條件及其他或然事件。
- ii. 截至二零二二年十二月三十一日止年度產生相關直接經營開支約人民幣752,000元(二零二一年：約人民幣486,000元)。

6. 財務成本

	二零二二年 人民幣千元	二零二一年 人民幣千元
利息：		
— 銀行貸款	140,371	112,944
— 租賃負債	2,992	3,362
	<u>143,363</u>	<u>116,306</u>

7. 所得稅開支

	二零二二年 人民幣千元	二零二一年 人民幣千元
即期稅項：		
中國企業所得稅(「 企業所得稅 」)	83,821	42,260
遞延稅項	<u>9,128</u>	<u>(15,268)</u>
	<u>92,949</u>	<u>26,992</u>

附註：

- (i) 於截至二零二二年及二零二一年十二月三十一日止年度，由於本公司並無任何須繳納香港利得稅的應課稅溢利，故並無就香港利得稅計提撥備。
- (ii) 根據中國企業所得稅法(「**企業所得稅法**」)及企業所得稅法實施細則，中國公司企業所得稅稅率於兩個年度均為25%。根據中國相關法律法規，本公司及一家中國子公司已獲認證為高新技術企業，並均有權享有15%的優惠稅率。

8. 年內(虧損)利潤

	二零二二年 人民幣千元	二零二一年 人民幣千元
年內(虧損)利潤經扣除(計入)下列各項後列賬：		
董事、最高行政人員及監事的酬金	5,541	5,354
薪金、薪資、津貼及其他福利	2,866,155	3,098,200
退休福利計劃供款(不包括董事、最高行政人員及監事的酬金)	794,561	298,093
	<u>3,666,257</u>	<u>3,401,647</u>
員工成本總額		
核數師酬金	6,000	6,055
物業、廠房及設備折舊	699,383	715,229
使用權資產折舊	24,094	23,864
投資物業折舊	4,148	2,622
匯兌虧損，淨額(計入其他開支)	-	46,592
物業、廠房及設備減值虧損(計入其他開支)	37,518	133,261
研發費用(附註)	535,461	595,559
攤銷其他無形資產	24	15
應收貿易賬款虧損撥備(計入行政開支)	1,080	727
其他應收款虧損撥備(計入行政開支)	265	256
存貨撥備(計入銷售成本)	493,022	174,341
存貨撥備撥回(計入銷售成本)	(637)	(534)
確認為開支的存貨金額	<u>17,589,870</u>	<u>14,960,785</u>

附註：截至二零二二年十二月三十一日止年度，員工成本約人民幣94,947,000元(二零二一年：約人民幣109,030,000元)計入研發費用。

9. 股息

	二零二二年 人民幣千元	二零二一年 人民幣千元
二零二二年擬派末期股息－每股人民幣0.00元 (二零二一年末期股息－每股人民幣0.18元)	—	214,990

截至二零二二年十二月三十一日止年度並無派付或擬派任何股息，自報告期末以來亦無擬派任何股息(二零二一年：每股人民幣0.18元，合共約為人民幣214,990,000元)。

10. 每股(虧損)盈利

本公司擁有人應佔每股基本及攤薄(虧損)盈利乃基於下列數據計算：

	二零二二年 人民幣千元	二零二一年 人民幣千元
(虧損)盈利		
用以計算每股基本及攤薄(虧損)盈利的(虧損)盈利	<u>(1,557,643)</u>	<u>614,187</u>
	二零二二年	二零二一年
股份數目		
用以計算每股基本及攤薄盈利的普通股加權平均數	<u>1,194,389,000</u>	<u>1,194,389,000</u>

於截至二零二二年及二零二一年十二月三十一日止年度並無具潛在攤薄影響的已發行普通股，故每股攤薄(虧損)盈利相等於每股基本(虧損)盈利。

11. 應收貿易賬款

	二零二二年 人民幣千元	二零二一年 人民幣千元
按攤銷成本計量的應收款項包括：		
應收貿易賬款	292,621	543,029
減：應收貿易賬款虧損撥備	(6,547)	(5,467)
	<u>286,074</u>	<u>537,562</u>

於二零二二年十二月三十一日，來自與客戶合約的應收貿易賬款總額約為人民幣292,621,000元(二零二一年：約人民幣543,029,000元)。

本集團一般向其客戶提供的賒賬期不會超過45日，不過也會向與本集團有長期關係的客戶延長賒賬期。本集團會密切監控未收取的應收款項。高層管理人員會定期審閱逾期結餘。

以下為於各報告期末根據接近收入確認日期的發票日期呈列的應收貿易賬款(經扣除應收貿易賬款虧損撥備)的賬齡分析。

	二零二二年 人民幣千元	二零二一年 人民幣千元
90日內	274,752	515,534
91至180日	11,057	12,893
181至365日	15	9,084
365日以上	250	51
	<u>286,074</u>	<u>537,562</u>

本集團按相等於全期預期信貸虧損的金額計量應收貿易賬款的虧損撥備。應收貿易賬款的預期信貸虧損使用撥備矩陣並參考債務人的過往拖欠記錄及債務人的目前財務狀況分析而作出估計，並就債務人的特定因素、債務人經營所在行業的整體經濟情況及於報告日期對當前情況及預測狀況動向的評估作出調整。

由於本集團過往信貸虧損記錄並未就不同客戶分部呈現顯著不同的虧損模式，因此基於賬齡狀況作出的撥備並無就本集團不同客戶基礎進一步區分。

12. 應付貿易賬款

於報告期末，應付貿易賬款按發票日期呈列的賬齡分析如下：

	二零二二年 人民幣千元	二零二一年 人民幣千元
90日內	734,250	987,558
91至180日	94,978	2,828
181至365日	101,773	27,359
365日以上	37,610	100,726
	<u>968,611</u>	<u>1,118,471</u>

本集團獲授予的平均信貸期為30日。本集團設有財務風險管理，以確保於信貸期限內償付所有應付款項。

董事長報告

本人謹此代表董事會提呈本集團截至二零二二年十二月三十一日止年度經審核之綜合業績。

二零二二年，受國際貿易摩擦、地緣局勢複雜以及大宗商品價格大幅波動等諸多不利因素的影響，中國紡織行業面臨一系列嚴峻考驗，包括市場需求不足、供應鏈運轉不暢、大宗商品價格上漲以及國際貿易環境複雜等，從而使得紡織企業盈利壓力加大。在嚴峻複雜的國內外形勢下，中國紡織行業整體經營環境比較困難，紡織行業虧損面約為21.4%，同比擴大約4.3個百分點。面對複雜的內外部環境，本集團的業務和運營亦承受巨大壓力。

年內，本集團積極應對市場挑戰，努力保持生產和銷售的穩健運行，穩定國內和國際市場份額。回顧年內，本集團的收入約為人民幣16,574,000,000元，同比增長約1.9%；本公司擁有人應佔淨虧損約為人民幣1,558,000,000元；每股虧損約為人民幣1.30元。

在努力保持穩健經營的同時，本集團繼續加大在科技創新、智能化升級及綠色發展方面的投入。年內，本集團通過對原有設備的智能化改造，不斷提升設備智能化和數字化水平，提高生產效率。本集團同時與多所大學及科研機構合作，推進創新產業合作和平台建設，進行智能紡織品關鍵技術研究及相關產品研發。與東華大學合作的山東省科技創新工程《抑菌紡織品智能製造關鍵技術及應用》項目取得階段性成果，開發了高性能針織阻燃功能面料以及抑菌系列面料等產品，以專利技術成功解決了國產萊賽爾純紡特高支紗生產難題，研發了萊賽爾與聚乳酸交織面料，打造再生纖維素纖維+生物基材質的雙重綠色、低碳和環保產品。

年內，本集團獲得了一系列殊榮，被評為全國紡織工業先進集體、國家製造品牌重點培育對象、國家知識產權優勢企業以及省級技術創新示範企業。

展望二零二三年，受地緣政治衝突以及國際貿易摩擦等不利因素的影響，全球經濟發展面臨新的挑戰，同時也存在積極因素。在中國政府採取各種提振經濟發展的政策影響下，中國紡織行業有望逐步恢復。

二零二三年，本集團將在現有綠色智能化紡織生產線的基礎上，進一步推進數字化和智能化轉型，提高人均勞效，提升生產效率；繼續加強與各紡織專業院校和科研機構的合作，加大科技研發投入，加強產學研用的協同發展；提升創新能力，加大功能性面料研發，推動產品結構優化升級。

本人以及魏橋紡織的管理層衷心感謝廣大股東和合作夥伴對本集團一直以來的支持。本集團將繼續以數字賦能和綠色轉型為紡織產業尋求發展升級新路徑，為社會的可持續發展做出貢獻。同時，本集團將不斷提高產品品質，展現新的競爭力，提升企業自身價值，並為股東創造最大回報。

董事長
張紅霞女士

香港
二零二三年三月十七日

管理層討論及分析

行業回顧

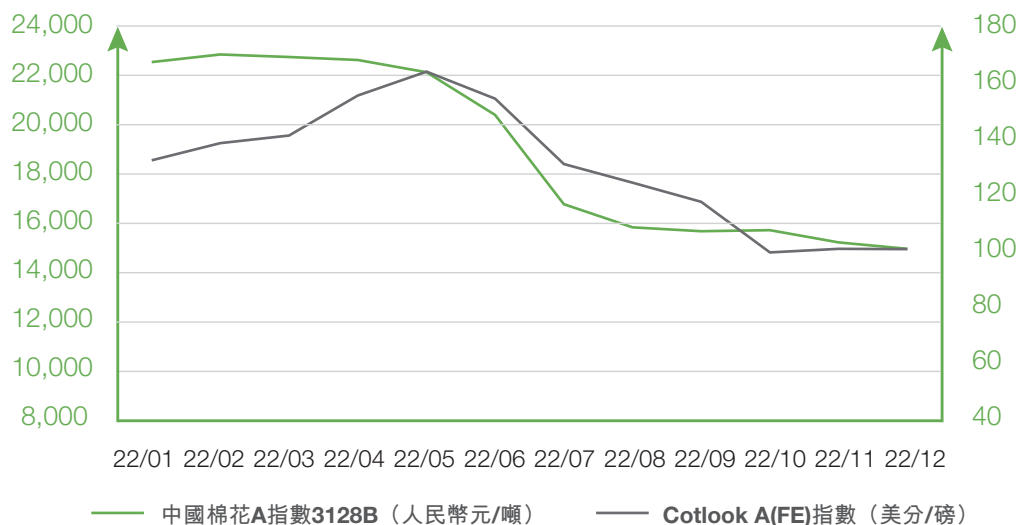
回顧年內，受原料價格大幅波動、國際貿易摩擦、供應鏈格局改變等不利因素的影響，中國紡織行業面臨各種挑戰，紡織企業經營亦面臨較大壓力。

國內銷售方面，根據中國國家統計局發佈的數據，年內，全國限額以上企業商品服裝、鞋帽及針紡織品類商品零售額約為人民幣13,003億元，同比減少約6.5%。

海外銷售方面，面對需求下降及訂單轉移等多重壓力，中國紡織品服裝出口增速放緩。年內，中國紡織品服裝出口額約為3,236億美元，同比增長約2.7%，增速較上年下降約6.3個百分點。（數據來源：中國紡織品進出口商會）

紡織原料方面，年內國內棉花價格前高後低、均價同比上漲，而國際棉花價格先升後降，均價同比大幅上漲。回顧年內，中國棉花A指數3128B最高每噸約為人民幣22,843元，最低每噸約為人民幣14,969元，平均每噸約為人民幣18,955元，同比上漲約6.4%；Cotlook A(FE)指數最高每磅約為164美分，最低每磅約為100美分，平均每磅約為130美分，同比上漲約28.5%。年內中國棉花A指數3128B及Cotlook A(FE)指數走勢如下：

2022年中國棉花A指數3128B及Cotlook A(FE)指數



數據來源：中國棉花協會

電力原材料方面，回顧年內，國際形勢嚴峻複雜，國際能源價格持續攀升，帶動國內煤炭價格同步高位波動，能源成本承壓較大。

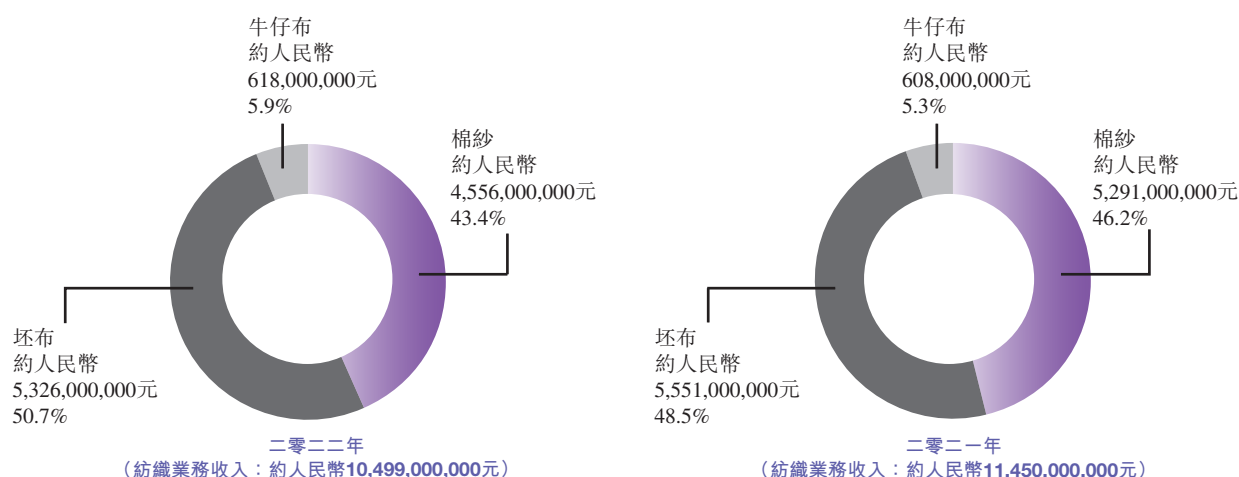
業務回顧

截至二零二二年十二月三十一日止年度，本集團收入約人民幣16,574,000,000元，較去年同期增加約1.9%；其中紡織品收入約人民幣10,499,000,000元，同比下降約8.3%，主要是受國際貿易摩擦、供應鏈格局的改變等不利因素的影響，國內外紡織市場持續疲弱，對紡織品的需求整體下降，使得本集團的棉紡織產品訂單相應減少，銷售量同比下降。電力及蒸汽收入約人民幣6,074,000,000元，同比增加約26.2%，主要是由於原材料煤炭價格上升，本集團根據既定銷售電價機制上調了電力銷售價格，以及下游客戶對電力的需求增加，銷售量亦有所增加。

截至二零二二年十二月三十一日止年度，本公司擁有人應佔淨虧損約為人民幣1,558,000,000元，而去年同期本公司擁有人應佔淨利潤約為人民幣614,000,000元，主要是由於紡織業務方面，本集團紡織產品生產所需的主要原材料皮棉價格全年前高後低、均價同比上漲，員工成本亦較上年同期增加，從而導致本集團紡織產品的生產成本大幅上漲。雖然本集團棉紗、牛仔布產品的銷售價格同比略有提高，但銷售價格上漲幅度不及生產成本的上漲幅度，且坯布銷售價格同比下降，致使本集團紡織業務錄得毛損；電力業務方面，本集團的電力業務儘管維持了盈利，但主要原材料煤炭價格在高位震盪，電力成本大幅上漲，致使毛利空間進一步收窄。

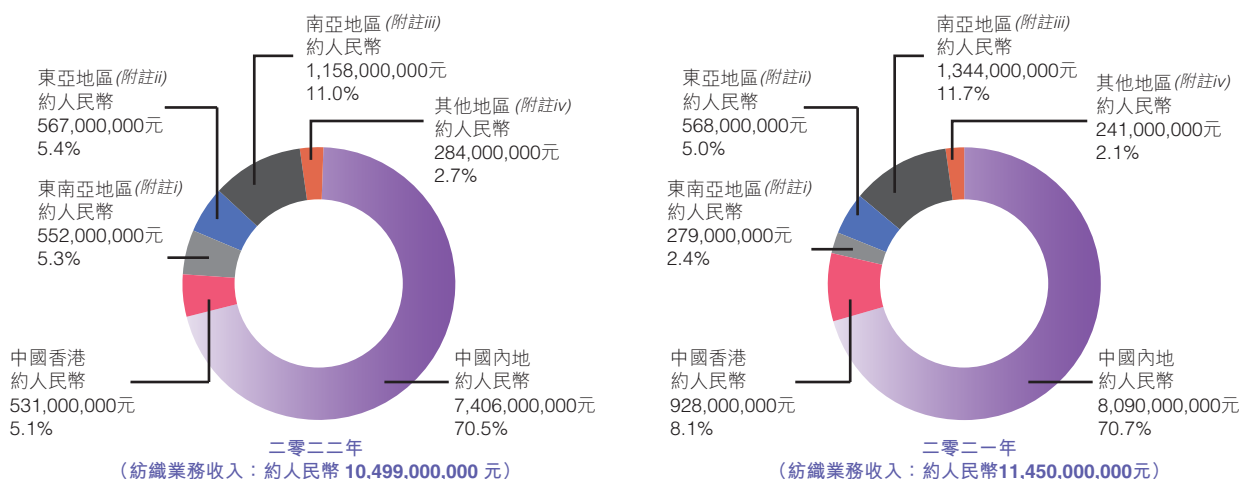
紡織業務

下圖分別列出截至二零二二年及二零二一年十二月三十一日止年度，本集團紡織產品按種類劃分之收入比較：



截至二零二二年十二月三十一日止年度，本集團年內棉紗、坯布和牛仔布的收入分別約佔紡織業務收入的43.4%、50.7%及5.9%，三類產品收入佔比與去年同期相比變化不大。

下圖分別列出截至二零二二年及二零二一年十二月三十一日止年度，本集團紡織產品按地區劃分之收入比較：



附註

i: 東南亞地區主要包括越南、泰國、馬來西亞、印度尼西亞、菲律賓及緬甸；

ii: 東亞地區包括日本和南韓；

iii: 南亞地區包括巴基斯坦、孟加拉國和印度；及

iv: 其他地區主要包括美國、歐洲、非洲及中國台灣。

截至二零二二年十二月三十一日止年度，本集團繼續實施內外銷並重的銷售策略，海外銷售佔紡織產品收入的比例約為29.5%，內銷佔比約為70.5%。內外銷比例與去年同期相比無明顯變化。

回顧年內，本集團根據紡織市場需求情況及時調整生產計劃。本集團棉紗產量約為389,000噸，較去年同期減少約5.4%；坯布產量約為697,000,000米，較去年同期減少約4.3%；牛仔布產量約為53,000,000米，較去年同期增加約35.9%。

本集團生產基地全部位於中國山東省。回顧年內，本集團生產經營總體保持穩定，生產設施運行良好。

電力及蒸汽業務

於二零二二年十二月三十一日，本集團熱電資產的裝機容量為2,760兆瓦，與上年同期保持一致。年內，本集團發電量約為13,193,000,000千瓦時，較上年同期增加約8.0%。售電量約為11,034,000,000千瓦時，較上年同期增加約12.8%，主要是由於年內下游客戶對電力需求增加，電力銷售量亦相應增加。

回顧年內，本集團發電機組平均利用小時數約為4,780小時，較去年同期約4,428小時增加約352小時。

截至二零二二年十二月三十一日止年度，本集團銷售電力及蒸汽收入約人民幣6,074,000,000元，較去年同期增加約26.2%。本集團電力及蒸汽收入較去年同期增加，主要是由於一方面原材料煤炭價格於高位震盪，本集團根據既定銷售電價機制上調了電力銷售價格；另一方面下游客戶對電力需求增加，本集團的電力銷售量亦增加。

財務回顧

收入、(毛損)毛利和(毛損率)毛利率

下表分別列出截至二零二二年及二零二一年十二月三十一日止年度，本集團主要產品之收入、(毛損)毛利和(毛損率)毛利率的分析：

產品種類	截至十二月三十一日止年度					
	二零二二年			二零二一年		
	收入	(毛損)毛利	(毛損率) 毛利率	收入	毛利	毛利率
	人民幣千元	人民幣千元	%	人民幣千元	人民幣千元	%
棉紗	4,555,618	(504,522)	(11.1)	5,290,988	652,812	12.3
坯布	5,325,722	(919,383)	(17.3)	5,551,419	130,579	2.4
牛仔布	617,983	6,008	1.0	607,912	72,255	11.9
電力及蒸汽	6,074,345	401,695	6.6	4,812,367	446,255	9.3
總計	<u>16,573,668</u>	<u>(1,016,202)</u>	<u>(6.1)</u>	<u>16,262,686</u>	<u>1,301,901</u>	<u>8.0</u>

截至二零二二年十二月三十一日止年度，本集團紡織品銷售毛損約人民幣1,418,000,000元，毛損率約13.5%，主要是由於本集團紡織產品生產所需的主要原材料皮棉價格全年前高後低、均價同比上漲，員工成本亦較上年同期增加，從而導致本集團紡織產品的生產成本大幅上漲。雖然本集團棉紗、牛仔布產品的銷售價格同比略有提高，但銷售價格上漲幅度不及生產成本的上漲幅度，且坯布銷售價格同比下降，致使本集團紡織業務錄得毛損。本集團電力及蒸汽銷售毛利較去年同期減少約9.9%，至約人民幣402,000,000元，毛利率約為6.6%，較去年同期下降約2.7個百分點，主要是由於主要原材料煤炭價格在高位震盪，電力成本大幅上漲，致使毛利空間進一步收窄。

銷售及分銷開支

截至二零二二年十二月三十一日止年度，本集團銷售及分銷開支約為人民幣240,000,000元，較去年同期之約人民幣226,000,000元增加約6.2%。其中，運輸成本由去年同期的約人民幣141,000,000元增加約14.2%至約人民幣161,000,000元，主要是由於年內受海運費單價提升所致。銷售人員工資由去年同期的約人民幣40,000,000元，減少約20.0%至約人民幣32,000,000元，主要是由於年內本集團紡織品內銷銷售量減少以及根據紡織品市場變化情況調整了銷售人員提成辦法所致。銷售佣金約為人民幣17,000,000元，較去年同期的約人民幣19,000,000元減少約10.5%，主要是由於本集團紡織品海外銷售收入減少，佣金支付相應減少。

行政開支

截至二零二二年十二月三十一日止年度，本集團行政開支約為人民幣380,000,000元，較去年同期約人民幣348,000,000元增加約9.2%，主要是由於年內本集團為員工進一步提高了薪金和完善了福利保障。

其他開支

截至二零二二年十二月三十一日止年度，本集團其他開支約人民幣63,000,000元，較去年同期之約人民幣352,000,000元減少約82.1%，主要是由於一是根據相關政策要求，本集團於去年同期購買碳排放指標支出約人民幣145,000,000元(不含稅)；二是本集團計提固定資產減值較去年同期減少約人民幣95,000,000元；三是年內人民幣兌美元匯率波動，本集團錄得匯兌收益約為人民幣56,000,000元，而上年同期為匯兌損失約人民幣47,000,000元。

財務成本

截至二零二二年十二月三十一日止年度，本集團財務成本約為人民幣143,000,000元，較去年同期之約人民幣116,000,000元增加約23.3%，主要是基於複雜多變的宏觀市場環境以及本集團未來穩健發展的考量，本集團加強了與金融機構的合作，增加了部分銀行借款。

所得稅開支

截至二零二二年十二月三十一日止年度，本集團的所得稅開支約為人民幣93,000,000元，較二零二一年的約人民幣27,000,000元增加約244.4%，主要是由於一方面，本公司以前年度結轉稅前彌補虧損已在本年度抵減完畢；另一方面，本公司及部分附屬子公司年內實現盈利。

本公司擁有人應佔淨虧損及每股虧損

截至二零二二年十二月三十一日止年度，本公司擁有人應佔淨虧損約為人民幣1,558,000,000元，而二零二一年十二月三十一日止年度本公司擁有人應佔淨利潤約為人民幣614,000,000元。

截至二零二二年十二月三十一日止年度，本公司的每股虧損約人民幣1.30元，而二零二一年十二月三十一日止年度本公司每股盈利約人民幣0.51元。

流動資產及財務資源

本集團主要以經營活動現金流入及現金儲備滿足營運資金的需求。截至二零二二年十二月三十一日止年度，本集團經營活動現金流出淨額約為人民幣1,328,000,000元，投資活動現金流出淨額約為人民幣524,000,000元，融資活動現金流入淨額約為人民幣1,688,000,000元。

於二零二二年十二月三十一日，本集團的現金及現金等值物約人民幣11,402,000,000元，相比二零二一年十二月三十一日的約人民幣11,566,000,000元減少約1.4%，主要是由於本集團年內經營活動現金淨流出及投資活動現金淨流出所致。

截至二零二二年十二月三十一日止年度，本集團的平均應收賬款周轉日為9天，比二零二一年的10天減少1天，與去年同期相比變化不大。

截至二零二二年十二月三十一日止年度，本集團的存貨周轉日為63天，比去年的65天減少2天，主要是由於在存貨額基本持平的情況下，生產成本較去年同期增加所致。

截至二零二二年十二月三十一日止年度，本集團未使用金融衍生工具(二零二一年：無)。

資本架構

本集團資本管理的主要目標為確保本集團持續經營能力及保持良好的資本比率，以支持自身業務經營及使股東利益最大化。

於二零二二年十二月三十一日，本集團的負債主要是銀行貸款約人民幣4,811,000,000元(二零二一年十二月三十一日：約人民幣2,762,000,000元)。於二零二二年十二月三十一日，本集團資產負債比率約32.1%(二零二一年十二月三十一日：約24.3%)。

於二零二二年十二月三十一日，本集團全部銀行借貸為固定息率借貸。

本集團將進一步提升資金管理水平，在保持本集團充足流動性的前提下，滿足本集團資本開支需求，進一步優化負債結構。

於二零二二年十二月三十一日，本集團的借款以人民幣計算；現金及現金等值物以人民幣、美元及港幣持有，以美元和港幣計算的現金及現金等值物約佔總額的2.2%。

僱員及酬金政策

於二零二二年十二月三十一日，本集團共有約38,000名員工，較去年減少約2,000名。人員的減少主要是正常的人員流動。年內本集團員工成本總額約為人民幣3,666,000,000元，較去年同期約人民幣3,402,000,000元增加約7.8%，主要是由於年內本集團進一步提高了員工薪金和完善了福利保障。

本集團員工的酬金是根據他們的表現、經驗及行業慣例釐訂。本集團的薪酬政策及細節則會由管理層定期檢討。此外，管理層亦會根據員工的表現給予花紅及獎金，以鼓勵及推動員工進行技術創新及工藝改進。本集團根據不同崗位的技能要求，亦對員工提供相應的培訓，如安全培訓及技能培訓等。

外匯風險

本集團採取嚴格審慎的政策管理匯率風險。本集團的出口收入及進口採購以美元結算，部分銀行存款以美元計價。截至二零二二年十二月三十一日止年度，本集團收入的約29.5%和購入棉花成本的約19.0%以美元計算。因年內人民幣對美元匯率波動，截至二零二二年十二月三十一日止年度，本集團錄得匯兌收益約人民幣56,000,000元。年內，匯率波動並未對本集團的營運或流動資金帶來任何重大困難或影響。董事相信，本集團有充裕的外匯以應對需求。

本集團現時並無外幣對沖政策。然而，本集團管理層監控外匯風險，並將於需要時考慮對沖重大外匯風險。

或然負債

於二零二二年及二零二一年十二月三十一日，本集團沒有重大或然負債。

未來展望

展望二零二三年，外部環境複雜嚴峻，世界經濟存在陷入滯脹風險，中國國內經濟恢復基礎尚不牢固。但隨著中國經濟增長內生動力不斷積聚增強，預期將為中國紡織行業提供內需支撐。

本集團將積極響應政策號召，強化產業升級創新，實現高質量發展。在銷售端，本集團將密切關注國內外局勢和行業動態，堅持內外銷並重的原則，適時調整運營和銷售策略。在生產端，本集團將繼續提升自動化、智能化及綠色化生產水平，不斷進行技術創新，增強企業競爭力。在產品端，本集團將以市場需求為導向，充分發揮企業的產學研用一體化優勢，推動產品結構優化升級。

報告期後事項

於二零二二年十二月三十一日後，截至本業績公告刊發之日止，並無發生任何對本集團有重大影響的事件。

主要股東

於二零二二年十二月三十一日，就本公司董事、監事及最高行政人員所知，下列人士（本公司董事、監事或最高行政人員除外）於本公司股份及相關股份中擁有根據香港法例第571章《證券及期貨條例》（「**證券及期貨條例**」）第XV部第2及第3分部的條文須向本公司及香港聯合交易所有限公司（「**聯交所**」）披露或須記錄於本公司根據《證券及期貨條例》第336條須備存的登記冊內的權益或淡倉：

於本公司內資股的權益：

股東名稱	內資股數目 (附註i)	佔二零二二年 十二月三十一日 已發行內資股 股本總額的 概約百分比 (%)	佔二零二二年 十二月三十一日 已發行 股本總額的 概約百分比 (%)
控股公司	757,869,600 (好倉)	97.07	63.45

於本公司H股的權益：

股東名稱	權益類別	H股數目 (附註ii)	佔二零二二年 十二月三十一日 已發行H股 股本總額的 概約百分比 (%)	佔二零二二年 十二月三十一日 已發行 股本總額的 概約百分比 (%)
Brandes Investment Partners, L.P.	投資經理	41,333,000 (好倉) (附註iii)	9.99	3.46
Mellon Financial Corporation	受控制法團權益	41,073,100 (好倉) (附註iv)	9.93	3.44

附註：

- i. 非上市股份。
- ii. 於聯交所主板上市的股份。
- iii. 根據於聯交所網站列載，日期為2022年5月11日之權益披露，該等41,333,000股H股由Brandes Investment Partners, L.P.以其投資經理身份持有。
- iv. 根據於聯交所網站列載，日期為2008年7月2日之權益披露，Mellon Financial Corporation根據《證券及期貨條例》被視為擁有權益的41,073,100股H股由MAM (MA) Trust完全控制的法團The Boston Company Asset Management LLC直接持有，而MAM (MA) Trust由MAM (DE) Trust完全控制，MAM (DE) Trust由Mellon Financial Corporation完全控制。

除上文所披露者外，就本公司董事、監事及最高行政人員所知，於二零二二年十二月三十一日，概無任何其他人士(本公司董事、監事或最高行政人員除外)於本公司股份或相關股份中擁有根據《證券及期貨條例》第XV部第2及第3分部條文須向本公司及聯交所披露或須記錄於本公司根據《證券及期貨條例》第336條須備存的登記冊內的權益或淡倉。

董事、監事及最高行政人員於本公司的權益

於二零二二年十二月三十一日，本公司董事、監事及最高行政人員於本公司及其任何相聯法團(定義見《證券及期貨條例》第XV部)的股份、相關股份及債權證中擁有的(a)根據《證券及期貨條例》第XV部第7及第8分部須知會本公司及聯交所的權益及淡倉(包括根據《證券及期貨條例》的該等條文彼等被當作擁有或被視作擁有的權益及淡倉)；或(b)須記錄於本公司根據《證券及期貨條例》第352條須備存的登記冊內的權益及淡倉；或(c)根據《聯交所證券上市規則》(「上市規則」)附錄十所載《上市發行人董事進行證券交易的標準守則》(「標準守則」)而須知會本公司及聯交所的權益及淡倉如下：

於本公司內資股的權益：

權益類別	內資股數目 (附註)	估二零二二年	估二零二二年
		十二月三十一日 已發行內資股 股本總額的 概約百分比 (%)	十二月三十一日 已發行 股本總額的 概約百分比 (%)
張紅霞女士 (執行董事／董事長) 實益權益	17,700,400	2.27	1.48

附註：非上市股份

於本公司相聯法團(定義見《證券及期貨條例》第XV部所指)股份的權益：

	相聯法團名稱	權益類別	佔二零二二年 十二月三十一日 已發行 股本總額的 概約百分比 (%)
張紅霞女士(執行董事/董事長)	控股公司	實益權益及配偶權益 (附註i)	7.78 (附註i)
張艷紅女士(執行董事/副董事長)	控股公司	實益權益	4.50
趙素華女士(非執行董事)	控股公司	配偶權益 (附註ii)	3.95 (附註ii)
魏家坤先生(執行董事/總經理)	控股公司	實益權益	0.52
趙素文女士(執行董事/財務總監)	控股公司	實益權益	0.30

附註：

- i. 張紅霞女士擁有控股公司合共7.78%的股本權益，其中5.60%的股本權益由張紅霞女士直接持有。餘下2.18%的股本權益由其丈夫楊叢森先生持有，而張紅霞女士根據《證券及期貨條例》被視為於該等股本權益中擁有權益。
- ii. 趙素華女士根據《證券及期貨條例》被視為於其丈夫魏迎朝先生持有的控股公司3.95%的股本權益中擁有權益。

除上文所披露者外，於二零二二年十二月三十一日，概無任何其他本公司董事、監事或最高行政人員於本公司或其任何相聯法團(定義見《證券及期貨條例》第XV部)的股份、相關股份或債權證中擁有(a)根據《證券及期貨條例》第XV部第7及第8分部須知會本公司及聯交所的權益或淡倉(包括根據《證券及期貨條例》的該等條文彼等被當作擁有或被視作擁有的權益或淡倉)；或(b)須記錄於本公司根據《證券及期貨條例》第352條須備存的登記冊內的權益或淡倉；或(c)根據《標準守則》須知會本公司及聯交所的權益或淡倉。

暫停辦理股份登記手續

本公司將於二零二三年四月三十日(星期日)至二零二三年五月三十日(星期二)(包括首尾兩日)期間暫停辦理股份過戶登記手續。於二零二三年四月三十日(星期日)名列本公司股東名冊的股東均有權出席即將舉行的股東週年大會並於會上投票。為符合出席應屆股東週年大會並於會上投票的資格，所有股份過戶文件連同有關股票，最遲須於二零二三年四月二十八日(星期五)下午四時三十分前送達本公司股份過戶登記處香港分處之香港中央證券登記有限公司以辦理股份過戶登記手續。香港中央證券登記有限公司之地址為香港灣仔皇后大道東183號合和中心17樓1712-1716號舖。

購買、出售或贖回本公司的上市證券

本公司或其任何子公司於截至二零二二年十二月三十一日止年度內概無購買、出售或贖回本公司任何上市證券。

審核委員會

本公司已根據上市規則附錄十四所載企業管治守則(「**企業管治守則**」)的規定，就審閱及監督本集團的財務匯報過程及內部控制的目的，成立審核委員會(「**審核委員會**」)。審核委員會由三名獨立非執行董事組成。審核委員會會議已於二零二三年三月十七日舉行，已審閱本集團的年度業績及財務報表。

董事及監事證券交易

本公司已採納董事及監事證券交易的行為守則，條款不遜於標準守則所訂的標準。經向本公司全體董事及監事作出特定查詢後，本公司確認，截至二零二二年十二月三十一日止年度，本公司各董事及監事已遵守標準守則以及本公司有關董事及監事證券交易的行為守則之規定標準。

企業管治守則

本公司已應用企業管治守則所載的原則。於截至二零二二年十二月三十一日止年度，本公司一直遵守企業管治守則所載的所有守則條文。

在網站刊登年度業績及年報

本業績公告在聯交所的網站www.hkexnews.hk及本公司網站www.wqfz.com刊登。本年度之年報將於二零二三年四月十四日或之前寄送各股東，並同時可於本公司及聯交所之網站上查閱。

承董事會命
魏橋紡織股份有限公司
張紅霞女士
董事長

香港
二零二三年三月十七日

截至本公告刊發日期，董事會包括九名董事，即執行董事張紅霞女士、張艷紅女士、魏家坤先生、趙素文女士及張敬雷先生，非執行董事趙素華女士，以及獨立非執行董事陳永祐先生、陳樹文先生以及劉言昭先生。

* 僅供識別。本公司根據公司條例(香港法例第622章)在香港以「Weiqiao Textile Company Limited」之英文名稱及本公司中文名稱註冊為一間非香港公司。